



NIRO MY25



Movement that inspires

SEGURIDAD	ACTIVE	SPIRIT	KLASS
Airbags frontales, laterales y de cortina, y de rodillas para conductor. Airbag central delantero entre conductor y copiloto	●	●	●
Cinturones de seguridad delanteros ajustables con pretensores	●	●	●
Frenos de disco delanteros y traseros	●	●	●
Frenos ABS (antibloqueo) + EBD (distribución de frenada electrónica) + BAS (sistema de asistencia al freno)	●	●	●
MCB (freno en colisión múltiple)	●	●	●
ESS (señal de parada de emergencia)	●	●	●
ESC (control de estabilidad electrónico)	●	●	●
HAC (control de ayuda de arranque en cuesta)	●	●	●
TPMS (sistema de control de presión de los neumáticos)	●	●	●
ECM (espejo retrovisor electrocrómico)	●	●	●
EPB (freno de estacionamiento electrónico)	●	●	●
FCA (asistencia de prevención de colisión frontal de peatones, coches y ciclistas)	●	●	●
FCA-JT (asistencia de prevención de colisión frontal para giros en cruces). (*) sólo en Niro EV	●(*)	●	●
FCA-JC (asistencia de prevención de colisión frontal-lateral en cruces)	-	-	●
LKA (asistencia de mantenimiento de carril) + LFA (asistencia de seguimiento de carril)	●	●	●
DAW (aviso de atención del conductor)	●	●	●
MSLA (asistente de límite de velocidad manual)	●	●	●
BCA (asistencia de prevención de colisión en punto ciego) + RCCA (asistencia de prevención de colisión con tráfico cruzado trasero) + SEA (asistencia de salida segura de pasajeros del vehículo)	-	●	●
PCA (asistencia de prevención de colisión al estacionar marcha atrás)	-	-	●
Autocierre de puertas por velocidad, puertas traseras con apertura interna bloqueable y sistema de anclaje sillitas ISOFIX	●	●	●
Sistema de llamada de emergencia E-CALL	●	●	●



EXTERIOR	ACTIVE	SPIRIT	KLASS
Carrocería de 5 puertas (2 volúmenes SUV)	●	●	●
Llantas de aleación de 16". (*) sólo en Niro HEV y PHEV	● (*)	–	–
Llantas de aleación de 17". (*) sólo en Niro EV	● (*)	–	●
Llantas de aleación de 18".	–	●	–
Kit repara pinchazos	●	●	●
Preinstalación para remolque	●	●	●
Parachoques color carrocería	●	●	●
Spoiler trasero en color carrocería con tercera luz de freno LED	●	●	●
Tiradores en color carrocería	●	●	●
Retrovisores eléctricos, calefactables, con intermitentes integrados y autoplegado	●	●	●
Luces de posición diurnas LED	●	●	●
Faros principales bifuncionales halógenos de proyección	●	–	–
Faros principales bifuncionales full LED y antiniebla delanteros LED	–	●	●
Pilotos traseros, antiniebla traseros e intermitentes LED . (*) intermitentes de bombilla en Niro HEV	● (*)	● (*)	●
Barras de techo	●	●	●
Techo solar convencional con apertura e inclinación eléctrica	–	–	●
Pintura metalizada	○ +450 €	○ +450 €	○ +450 €
Pilar C del vehículo en color Naranja, Verde, Gris claro, Gris oscuro o Negro	–	–	○ +350 €



Llantas de aleación 16"




Llantas de aleación 17"



Llantas de aleación 18"

INTERIOR	ACTIVE	SPIRIT	KLASS
Interior con 5 plazas	●	●	●
Reposacabezas regulables en altura e inclinación	●	●	●
Tapicería en Tejido color negro	●	–	–
Tapicería en Tejido y Piel vegana color negro	–	●	–
Tapicería en Piel vegana en bitono gris-negro	–	–	●
Ajuste eléctrico del asiento conductor con ajuste lumbar	–	●	–
Ajuste eléctrico asientos delanteros, con memoria en asiento conductor, y ajuste lumbar conductor y copiloto	–	–	●
Asiento copiloto con posición RELAX	–	–	●
Volante calefactable y asientos delanteros calefactables y ventilables	–	–	●
Volante en PIEL regulable en altura y profundidad	●	●	●
Palanca en PIEL del cambio transmisión automática. (*) sólo en Niro HEV y PHEV	● (*)	–	–
Rueda de cambio transmisión automática. (*) sólo en Niro EV	● (*)	●	●
Posavasos y apoyabrazos central con cajón	●	●	●
Apoyabrazos central plegable con posavasos en plazas traseras	●	●	●
Parasoles con espejo y luz (conductor y copiloto)	●	●	●
Luces interiores y maletero LED	–	–	●
Cubierta cubre maletero plegable y maletero con doble fondo	●	●	●
Todos elevalunas eléctricos, el del conductor con AUTO y seguridad	●	●	●
Cristales traseros oscuros	●	●	●
Alfombrillas	●	●	●



Tapicería en **Tejido** color negro



Tapicería en **Tejido y Piel vegana** color negro



Tapicería en **Piel vegana** en bitono gris-negro

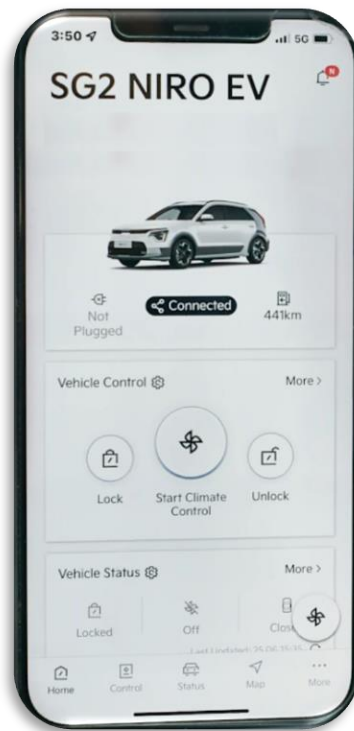
CONFORT	ACTIVE	SPIRIT	KLASS
Llave inteligente (apertura puertas por proximidad, alarma, luz de bienvenida y arranque por botón)	●	●	●
Climatizador DUAL automático con antivaho y conductos a las plazas traseras	●	●	●
Botón DRIVE MODE (ECO, NORMAL y SPORT)	●	●	●
Levas en el volante para cambio de marchas en modo SPORT, y para cambio del freno regenerativo por retención en modo ECO y NORMAL.	–	●	–
Levas en el volante para cambio del freno regenerativo por retención, con función i-Pedal . (*) sólo en Niro EV	● (*)	–	●
CC (control de crucero) con ISLA (límite de velocidad inteligente)	●	–	–
SCC (control de crucero inteligente) con ISLA (límite de velocidad inteligente). (*) sólo en Niro EV	● (*)	●	●
HDA (asistencia de conducción en autopista)	–	●	●
Autoluces y sensor de lluvia	●	●	●
Asistente de aparcamiento trasero, con cámara trasera y líneas dinámicas	●	●	●
Asistente de aparcamiento delantero	–	●	●
RSPA (asistencia de aparcamiento remoto inteligente)	–	–	●
Pantalla TFT de 4" en el cuadro de instrumentos. (*) sólo en Niro HEV y PHEV	● (*)	–	–
Pantalla TFT de 10,25" en el cuadro de instrumentos. (*) sólo en Niro EV	● (*)	●	●
HEAD-UP display : proyector de datos en parabrisas para el conductor, con proyección en realidad aumentada	–	–	●
Equipo multimedia de 10,25" , con radio RDS , DAB , puerto USB (MP3) y 6 altavoces (con Tweeter delanteros), con NAVEGADOR y sistema KIA CONNECT , conectividad Android Auto y Apple CarPlay , y Bluetooth.	●	●	●
Equipo de sonido premium HARMAN-KARDON con 5 altavoces más (con Tweeter traseros, amplificador y subwoofer)	–	–	●
Cargador de smartphone inalámbrico (tecnología Qi)	–	●	●
Portón trasero maletero eléctrico, con altura máxima y apertura automática configurables	–	–	●



KIA Connect

La aplicación **KIA Connect** mantiene vinculado su teléfono móvil con su KIA a través de una APP: proporciona datos y diagnósticos sobre el estado de su vehículo y estadísticas de conducción. Además de poder activar y desactivar funciones remotamente.

Con **KIA Connect**, puede, entre otras funciones:



- Control del estado de carga de la batería y programar la carga (PHEV y EV).
- Control de la climatización: activar a distancia o programar el climatizador (Niro EV).
- Consultar y recibir notificaciones configurables: alerta de movimiento, alarma, estadísticas de uso o viajes, diagnósticos y datos.
- Planificar viajes o destinos, y enviarlos al sistema de navegación del vehículo.
- Consulta del estado del vehículo en tiempo real: motor, ventanillas, puertas, incluso poder desbloquearlas y bloquearlas remotamente.
- Buscar mi coche: a través del localizador GPS.

MODELO	POTENCIA	TRACCIÓN	TRANSMISIÓN	ACTIVE	SPIRIT	KLASS
NIRO 1.6 GDI HEV	95 kW (129 cv)	2wd	Automática doble embargue {6DCT}	●	●	—
NIRO 1.6 GDI PHEV	126 kW (171 cv)	2wd	Automática doble embargue {6DCT}	●	●	—
NIRO EV (eNIRO)	150 kW (204 cv)	2wd	Automática (directa con reductora)	●	—	●

	1.6 GDI HEV	1.6 GDI PHEV	EV
Combustible	Gasolina y eléctrico	Gasolina y eléctrico	Eléctrico
Tracción	Delantera 2wd	Delantera 2wd	Delantera 2wd
Transmisión	6DCT	6DCT	AT
Motor de combustión: Nº Cilindros / nº Válvulas / Cilindrada (cc)	4 / 16 / 1.598	4 / 16 / 1.598	-
Tipo motor eléctrico	Síncrono de imán permanente con frenada regenerativa	Síncrono de imán permanente con frenada regenerativa	Síncrono de imán permanente con frenada regenerativa
Potencia máxima combinada: kW (cv) /rpm	95 (129) / 5.700	126 (171) / 5.700	150 (204) / 6.000~9.000
Par máximo combinado: Kg.m /rpm	27 / 4.000	27 / 4.000	26 / 0~6.000
Depósito combustible y/o capacidad batería de tracción	42 litros y 1,32 kWh	37 litros y 11,1 kWh	64,8 kWh
Batería de tracción de polímero de Litio: Voltaje (V) / Capacidad (Ah)	240 / 5,5	360 / 30,8	358 / 180,9
Tiempos de recarga eléctrica según potencia de carga	(Autorecarga con motor de combustión, frenada y retención)	Al 100% con 3,3 kW -> 2h 55min (y autorecarga con motor de combustión, frenada y retención)	Al 100% con 230V -> 27h 30min Al 100% con 7kW -> 9h 25min Al 100% con 11kW -> 6h 20min Al 80% con 50kW -> 1h 5min Al 80% con 100kW -> 45min Al 80% con 300kW -> 43min (y autorecarga con frenada y retención)
Autonomía eléctrica homologada WLTP (combinada/urbana): km	- (*)	59 / 84	460 / 604
Consumo (Homologación EURO 6E. Datos WLTP)			
Combinado:	4,72 litros/100km	1,02 litros/100km	162 Wh/km
Emisiones CO2. (Homologación EURO 6E. Datos WLTP)			
Combinado:	107,30 gr/km	23,03 gr/km	0 gr/km
Rendimiento:			
Aceleración 0-100 km/h: seg	10,8	9,8	7,8
Velocidad máxima: km/h	165	168	167
Pesos:			
Peso del vehículo (min/max según equipamiento): Kg	1.474 / 1.565	1.594 / 1.685	1.682 / 1.739
Peso máximo: Kg	1.940	2.060	2.200
Peso máximo remolcable (sin/con freno): Kg	600 / 1.300	600 / 1.300	300 / 750

(*) El **1.6 GDI HEV** no tiene autonomía eléctrica homologada al no estar diseñado para circular sólo en modo eléctrico hasta agotar su batería. Su propósito es alternar y combinar ambos motores buscando la máxima eficiencia con el mínimo consumo y emisiones.



ABP - Aurora Black Pearl



M4B - Mineral Blue



AGT - Platinum Gray



CR5 - Runway Red



KLG - Steel Gray



CGE - Cityscape Green

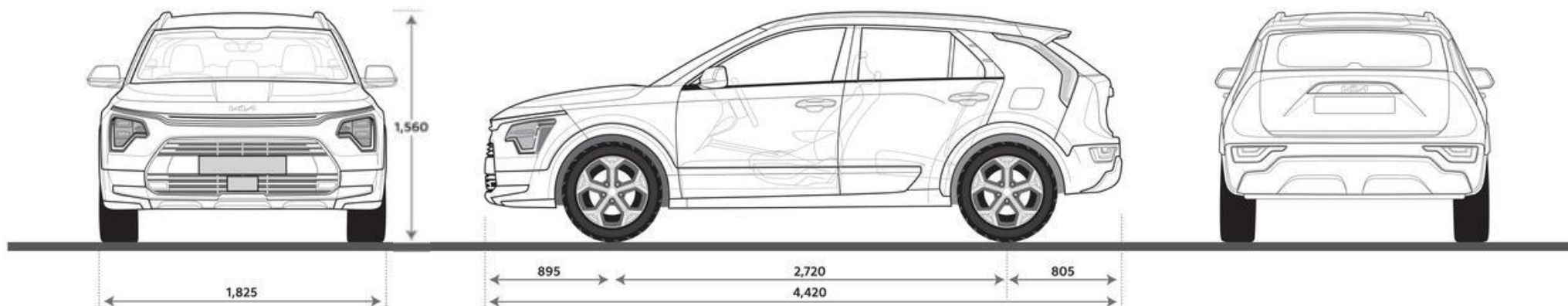


UD - Clear White



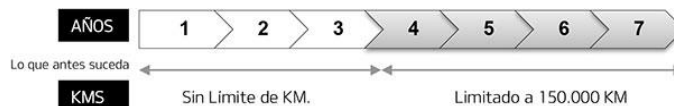
SWP - Snow White Pearl

Capacidad maletero: **451** litros VDA
Con asientos abatidos: **1.455** litros VDA



Nuestra garantía

Estamos tan seguros de la calidad de nuestros coches, que sólo KIA ofrece una garantía de **7 años o 150.000 kilómetros**, para que lo disfruten con total tranquilidad.



Contacta con tu concesionario más cercano y pruébalo sin compromiso.
www.pruebatukia.com

El contenido de este catálogo es simplemente informativo y tiene como único objetivo facilitar información general, no específica, sobre el vehículo al que se refiere. Para más información, le pedimos que contacte con alguno de los Concesionarios Oficiales Kia en Canarias con el fin de que le informen más detalladamente del vehículo aquí referenciado. **www.kiacanarias.es**