

EV5 MY26



Movement that inspires

SEGURIDAD	AIR	EARTH	GT-LINE
Airbags laterales, frontales y de cortina	●	●	●
Airbag central delantero entre conductor y copiloto	●	●	●
Cinturones de seguridad delanteros ajustables con pretensores	●	●	●
Frenos de disco delanteros y traseros	●	●	●
ABS (antibloqueo) + ESC (control de estabilidad electrónico) + HAC (ayuda de arranque en pendiente)	●	●	●
MCB (freno en colisión múltiple)	●	●	●
DBC (asistencia de descenso en pendiente)	●	●	●
TPMS (sistema de control de presión de los neumáticos)	●	●	●
ECM (espejo retrovisor electrocrómico)	●	●	●
EPB (freno de estacionamiento electrónico)	●	●	●
FCA 1.5 (asistencia anticolidión frontal de peatones, ciclistas y coches, con detección frontal en cruces)	●	●	-
FCA 2 (FCA 1.5 + detección lateral en cruces)	-	-	●
LKA (asistencia de mantenimiento de carril) + LFA 2 (asistencia de seguimiento de carril)	●	●	●
DAW (aviso de atención del conductor)	●	●	●
MSLA (asistente de límite de velocidad manual)	●	●	●
BCA (asistencia de prevención de colisión en punto ciego) + RCCA (asistencia de prevención de colisión con tráfico cruzado trasero) + SEA (asistencia de salida segura de pasajeros del vehículo)	●	●	●
PCA (asistencia de prevención de colisión al estacionar marcha atrás)	-	-	●
Autocierre de puertas por velocidad, puertas traseras con apertura interna bloqueable y sistema de anclaje sillitas ISOFIX	●	●	●
Sistema de llamada de emergencia E-CALL	●	●	●



EXTERIOR	AIR	EARTH	GT-LINE
Carrocería de 5 puertas	●	●	●
Paquete estético deportivo GT-LINE	-	-	●
Llantas de aleación de 18" bicolor	●	-	-
Llantas de aleación de 19" bicolor	-	●	-
Llantas de aleación de 19" bicolor deportivas	-	-	●
Luces dinámicas de bienvenida	-	●	●
Kit de movilidad temporal (repara pinchazos)	●	●	●
Preinstalación para remolque	●	●	●
Parachoques color carrocería	●	●	●
Spoiler trasero en color carrocería	●	●	●
Tiradores escamoteables en color de la carrocería	●	-	-
Tiradores escamoteables automáticos en color carrocería	-	●	●
Retrovisores eléctricos, calefactables y autoplegado con intermitentes integrados	●	●	●
Luces diurnas delanteras LED	●	●	●
Faros LED	●	-	-
Faros LED (wide projection)	-	●	●
Pilotos antiniebla traseros LED	●	●	●
Techo solar panorámico practicable	-	-	●
Salida exterior V2L Vehicle to Load	-	-	●
Pintura metalizada	○ +450 €	○ +450 €	○ +450 €
Pintura mate	○ +1000 €	○ +1000 €	○ +1000 €



Llanta de aleación 18"



Llanta de aleación 19"




Llanta de aleación 19" deportivas

INTERIOR	AIR	EARTH	GT-LINE
Interior con 5 plazas	●	●	●
Reposacabezas regulables en altura e inclinación	●	●	●
Ajuste eléctrico asientos delanteros, con memoria en asiento conductor	-	●	●
Ajuste lumbar eléctrico asientos delanteros	-	●	●
Asientos delanteros calefactables	-	●	-
Asientos delanteros y traseros calefactables, asientos delanteros ventilables	-	-	●
Asientos delanteros con posición RELAX	-	-	●
Tapicería en tejido	●	-	-
Tapicería en tejido y piel artificial	-	●	-
Tapicería en Piel artificial	-	-	●
Volante en PIEL artificial regulable en altura y profundidad	●	●	●
Volante deportivo en PIEL artificial calefactable	-	-	●
Apoyabrazos central delantero	●	●	●
Parasoles con espejo y luz (conductor y pasajero)	●	●	●
Luces interiores LED	●	●	●
Mood lamps (luces interiores de ambiente personalizables por LEDs)	-	●	●
Cubierta cubre maletero enrollable	●	●	●
Todos elevalunas eléctricos, delanteros AUTO y seguridad	●	●	●
Cristales traseros oscuros	●	●	●
Alfombrillas	●	●	●



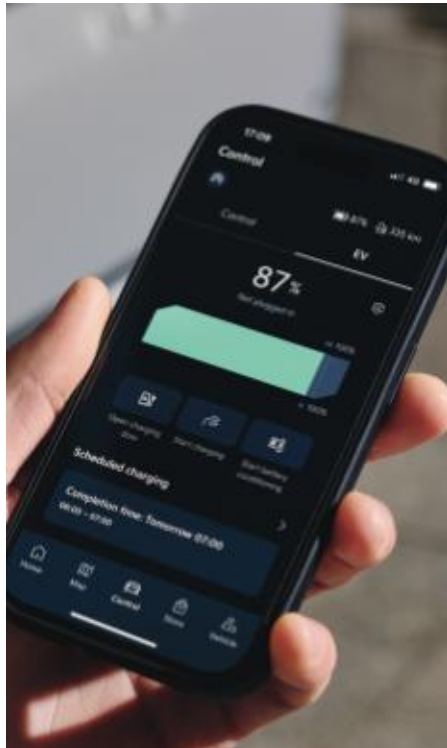
CONFORT	AIR	EARTH	GT-LINE
Llave inteligente (apertura puertas por proximidad, alarma, luz de bienvenida y arranque por botón)	●	●	●
Llave inteligente 2.0 (permite desbloquear y abrir la puerta sin llave y el arranque del motor)*	-	●	●
Climatizador DUAL automático con antivaho, con conductos a las plazas traseras	●	●	●
Levas en el volante para freno regenerativo (con posición i-PEDAL), botón DRIVE MODE	●	●	●
SCC 2 (control de crucero inteligente) con ISLA (límite de velocidad inteligente adaptativo)	●	●	●
HDA (asistente para la conducción en autopista)	●	●	-
HDA2 (asistente inteligente para conducción en autopista)	-	-	●
Autoluces y sensor de lluvia	●	●	●
Asistente de aparcamiento delantero y trasero	●	●	●
RSPA (sistema de aparcamiento remoto inteligente)	-	-	●
Cámara de visión trasera con líneas dinámicas	●	●	-
SVM (cámara de aparcamiento 360º con vista en 3D) y BVM (cámara del ángulo muerto para cambios de carril)	-	-	●
Doble pantalla de 12,3" cada una, la del cuadro con ordenador de a bordo; y la central del NAVEGADOR , conectividad Android Auto y Apple CarPlay , Bluetooth y KIA APP	●	●	●
HEAD-UP display : proyector de datos en parabrisas para el conductor, con proyección en realidad aumentada	-	-	●
Equipo de música con radio RSD, DAB, puerto USB (MP3) y 6 altavoces (con Tweeter delanteros)	●	●	-
Equipo de sonido premium HARMAN/KARDON con 8 altavoces (con Tweeter, amplificador y subwoofer)	-	-	●
Cargador de smartphone inalámbrico (tecnología Qi). Puertos de carga USB-C.	●	●	●
Sistema de carga interna de dispositivos V2L (Vehicle to Load)	●	●	●
Sistema de carga externa con adaptador V2L (Vehicle to Load)	-	-	●
Portón trasero del maletero eléctrico, con altura máxima y apertura automática configurables	-	●	●

*Compatible con: Iphone, Apple watch, y Android Smartphone (Samsung y Google Pixel). Consulta compatibilidades en nuestra web.



La aplicación **KIA APP** mantiene vinculado su teléfono móvil con su KIA a través de una APP: proporciona datos y diagnósticos sobre el estado de su vehículo y estadísticas de conducción. Además de poder activar y desactivar funciones remotamente.

Con **KIA APP**, puede, entre otras funciones:



- Control del estado de carga de la batería y programar la carga.
- Control de la climatización: activar a distancia o programar el climatizador.
- Consultar y recibir notificaciones configurables: alerta de movimiento, alarma, estadísticas de uso o viajes, y diagnósticos.
- Planificar viajes o destinos, y enviarlos al sistema de navegación del vehículo.
- Consulta del estado del vehículo en tiempo real: estado, ventanillas, puertas, incluso poder desbloquearlas y bloquearlas remotamente.
- Buscar mi coche: a través del localizador GPS.

VERSIÓN:	AIR, EARTH & GT-LINE
Motores eléctricos:	
Motores síncrono de imán permanente:	Delantero
Tracción:	FWD (delantera)
Potencia máxima: kW(cv)/rpm	160 (217)/5.200~10.200
Par Máximo: Kg(Nm)/rpm	30(295)/5.000
Frenada	Regenerativa
Batería de tracción de alto voltaje:	
Tipo	Litio polímero {LiPo}
Voltaje nominal: V	403
Energía (Capacidad batería): kWh	81,4
Potencia: kW	263,7
Peso: Kg	482,7
Sistema de enchufe	TYPE 2 & CCS
Carga normal de la batería en AC (corriente alterna) del 10 al 100%:	
Con ICCB (In Cable Control Box) con 230V 12A:	32h 5m
Con EVSE de 11kW trifásico con 230V 16A:	7h 20m
Carga rápida de la batería en DC (corriente continúa):	
Con EVSE de 50kW del 10 al 80%:	70m
Con EVSE de 350kW del 10 al 80%:	30m
Rendimientos y ruedas:	
Velocidad máxima: km/h	165
Aceleración 0-100 km/h: seg.	8,4
Consumo WLTP Combinado: Wh/km (kWh/100km)	AIR: 169 (16,9) EARTH: 171 (17,1) GT-LINE: 178 (17,8)
Dimensiones ruedas	235/60 R18 (AIR) 235/55 R19 (EARTH>-LINE)
Autonomía WLTP Combinada/Urbana: km	AIR: 530/750 EARTH: 520/735 GT-LINE: 505/722
Dimensiones, pesos y capacidades:	
Peso del vehículo mínimo/máximo*: Kg	2.019/2.094
Peso máximo: Kg	2.580
Peso máximo remolcable sin-freno/con-freno: Kg	750/1.200

La batería de tracción también se autorecarga con la frenada regenerativa y con la retención elegida con las levas en el volante.

Emisiones combinadas WLTP de CO2: 0 gr/km

*Depende del equipamiento y opcionales incorporados

EVS MY26

Colores



SWP- Snow White Pearl



KDG- Gravity grey



ISG- Ivory silver



IEG- Iceber green



FSB- Fusion black



EBB- Frost blue



BU3- Dark ocean blue



OVR- Magma red



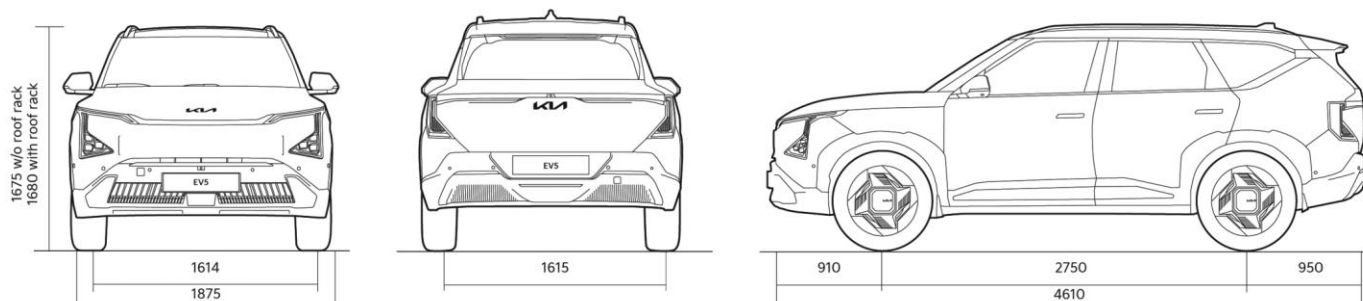
IEB- Iceberg green mate*

* Disponible para versiones Earth y GT-line

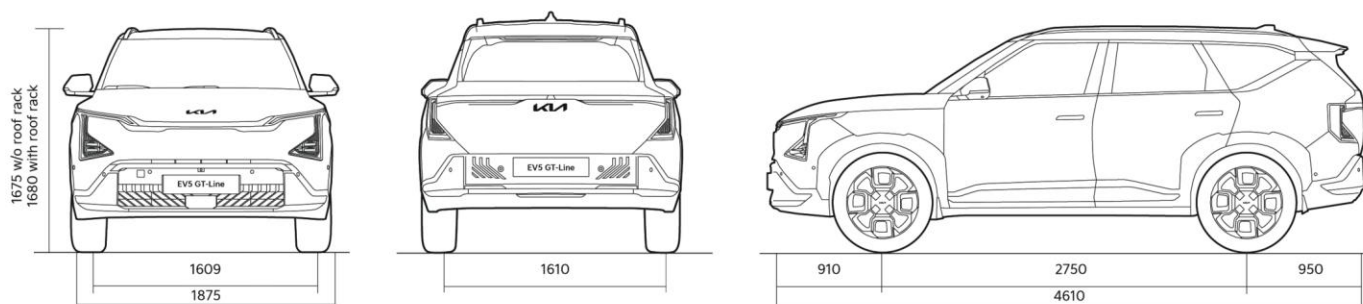
EV5 MY26

Medidas

AIR & EARTH



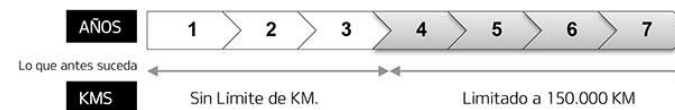
GT-LINE



Capacidad maletero (VDA): **566 L**
con 2ª fila plegada: **1.650 L**

Nuestra garantía

Estamos tan seguros de la calidad de nuestros coches, que sólo KIA ofrece una garantía de **7 años o 150.000 kilómetros**, para que lo disfruten con total tranquilidad.



El contenido de este catálogo es simplemente informativo y tiene como único objetivo facilitar información general, no específica, sobre el vehículo al que se refiere. Para más información, le pedimos que contacte con alguno de los Concesionarios Oficiales Kia en Canarias con el fin de que le informen más detalladamente del vehículo aquí referenciado. www.kiacanarias.es