

Nuevo Kia EV5.



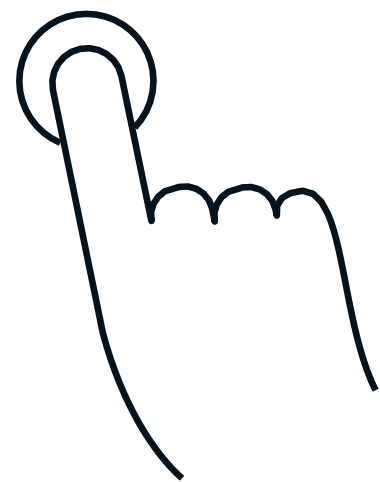
Movement that inspires

Información al alcance de tu mano.

02

Este catálogo móvil te permite descubrir de forma práctica las características principales y los aspectos destacados del nuevo EV5 desde tu teléfono móvil. Si necesitas información más detallada sobre cualquier tema, simplemente haz clic en el botón y serás dirigido a la página completa del Kia EV5.

[Descubre más](#) >



Movement that inspires.

03



Creemos en un movimiento que inspira. En un diseño que marca la diferencia. En una tecnología que redefine las expectativas. El Kia EV5 lleva la vida familiar a una nueva era de movilidad eléctrica. Con generosas dimensiones de SUV, confort y una capacidad de almacenamiento líder en su clase, con autonomía de hasta 530 km¹ combina diseño elegante con tecnología inteligente.

01

Diseño

02

Comodidad y
conectividad

03

Seguridad

04

Motorización
y líneas de
acabado

05

Accesorios

06

Colores

07

Llantas y
dimensiones



— Diseño

Estilo dinámico.
Tamaño ideal.



Un nuevo rostro con carácter.

Líneas dinámicas se combinan con detalles precisos: el frontal del EV5 es impactante, moderno, con una identidad única y fácilmente reconocible.



Un estilo unificado, de principio a fin.

Cada detalle del diseño trasero del EV5 es una armonía de fuerza y sofisticación. Los pilotos traseros Star Map aportan una firma tecnológica cohesiva que refuerza su diseño impactante.



Silueta dinámica.

El perfil del EV5 equilibra elegancia y solidez. Los detalles laterales esculpidos refuerzan su carácter robusto, mientras que las manillas integradas y enrasadas aportan un toque refinado y futurista.



Llantas de aleación de precisión.

Las distintivas llantas de aleación, disponibles en diseños de 18" y 19", realzan la presencia del EV5 con una postura moderna y un detallado dinámico.



Espacio optimizado, confort maximizado.

Las proporciones del EV5 hacen que los viajes largos sean más fáciles. Una posición de asiento elevada crea una sensación de amplitud. La segunda fila lidera su categoría con más de un metro de espacio para las piernas.



Un espacio que se adapta a cada momento.

Disfruta de la practicidad de unos asientos traseros que se pliegan completamente para crear una larga zona de carga de 2 metros. Junto con el maletero de 566 litros, ofrece una capacidad de almacenamiento líder en su clase.



Asientos que priorizan el confort.

Los asientos premium² del EV5 ofrecen un confort adaptativo para cada trayecto. Elige entre una variedad de funciones para mejorar tu vehículo.



Iluminación ambiental.

El EV5 te recibe con una iluminación ambiental envolvente que recorre el salpicadero y las puertas.



Comodidad y conectividad

Tecnología fluida
e inteligente.

Pantalla triple panorámica.

Todo a la vista, exactamente donde lo necesitas: una única pantalla continua que combina un cuadro de instrumentos del conductor de 12,3", una pantalla de climatización de 5,3" y una pantalla de infoentretenimiento de 12,3".



El asistente de IA de Kia³.

Di "Hey Kia" para activar el asistente de IA de Kia y recibir indicaciones, consejos y asistencia. Hace que cada viaje sea más inteligente y personalizado.

Comodidad y conectividad

Reconocimiento de huella dactilar.
Experimenta un acceso fluido y seguro con la tecnología de huella dactilar de Kia⁴. Toca el sensor y desbloquea automáticamente tu perfil de conductor, arranca tu EV5 y restaura tus ajustes personalizados. No se necesita contraseña.



Actualizaciones OTA y mejoras Kia⁵.

Siempre evolucionando contigo: las actualizaciones Over-the-Air mantienen tu EV5 siempre al día, mientras que las mejoras de Kia desbloquean nuevas funciones inteligentes en el vehículo. No necesitas visitar el concesionario.



— Seguridad

Conduce de forma más segura y con confianza.

Equipado con un conjunto de avanzadas funciones de asistencia a la conducción⁶, el Kia EV5 te ayuda a mantenerte seguro y relajado en cada trayecto.



Motorizaciones y líneas de acabado

Tu EV5 a tu manera.

Equipado con una batería de 81,4 kWh⁶ y disponible tanto en tracción delantera como en tracción total, el EV5 ofrece una autonomía y eficiencia totalmente eléctricas y fiables. Con tres versiones entre las que elegir —Air, Earth y GT-Line— puedes encontrar la que mejor se adapta a ti.

SEGURIDAD	AIR	EARTH	GT-LINE
Airbags laterales, frontales y de cortina	•	•	•
Airbag central delantero entre conductor y copiloto	•	•	•
Cinturones de seguridad delanteros ajustables con pretensores	•	•	•
Frenos de disco delanteros y traseros	•	•	•
ABS (antibloqueo) + ESC (control de estabilidad electrónico) + HAC (ayuda de arranque en pendiente)	•	•	•
MCB (freno en colisión múltiple)	•	•	•
DBC (asistencia de descenso en pendiente)	•	•	•
TPMS (sistema de control de presión de los neumáticos)	•	•	•
ECM (espejo retrovisor electrocrómico)	•	•	•
EPB (freno de estacionamiento electrónico)	•	•	•
FCA 1.5 (asistencia anticolidión frontal de peatones, ciclistas y coches, con detección frontal en cruces)	•	•	-
FCA 2 (FCA 1.5 + detección lateral en cruces)	-	-	•
LKA (asistencia de mantenimiento de carril) + LFA 2 (asistencia de seguimiento de carril)	•	•	•
DAW (aviso de atención del conductor)	•	•	•
MSLA (asistente de límite de velocidad manual)	•	•	•
BCA (asistencia de prevención de colisión en punto ciego) + RCCA (asistencia de prevención de colisión con tráfico cruzado trasero) + SEA (asistencia de salida segura de pasajeros del vehículo)	•	•	•
PCA (asistencia de prevención de colisión al estacionar marcha atrás)	-	-	•
Autocierre de puertas por velocidad, puertas traseras con apertura interna bloqueable y sistema de anclaje sillitas ISOFIX	•	•	•
Sistema de llamada de emergencia E-CALL	•	•	•
EXTERIOR	AIR	EARTH	GT-LINE
Carrocería de 5 puertas	•	•	•
Paquete estético deportivo GT-LINE	-	-	•
Llantas de aleación de 18" bicolor	•	-	-
Llantas de aleación de 19" bicolor	-	•	-
Llantas de aleación de 19" bicolor deportivas	-	-	•
Luces dinámicas de bienvenida	-	•	•
Kit de movilidad temporal (repara pinchazos)	•	•	•
Preinstalación para remolque	•	•	•
Parachoques color carrocería	•	•	•
Spoiler trasero en color carrocería	•	•	•
Tiradores escamoteables en color de la carrocería	•	-	-
Tiradores escamoteables automáticos en color carrocería	-	•	•
Retrovisores eléctricos, calefactables y autoplegado con intermitentes integrados	•	•	•
Luces diurnas delanteras LED	•	•	•
Faros LED	•	-	-
Faros LED (wide projection)	-	•	•
Pilotos antiniebla traseros LED	•	•	•
Techo solar panorámico practicable	-	-	•
Salida exterior V2L <i>Vehicle to Load</i>	-	-	•
Pintura metalizada	o +450 €	o +450 €	o +450 €
Pintura mate	o +1000 €	o +1000 €	o +1000 €
INTERIOR	AIR	EARTH	GT-LINE
Interior con 5 plazas	•	•	•
Reposacabezas regulables en altura e inclinación	•	•	•
Ajuste eléctrico asientos delanteros, con memoria en asiento conductor	-	•	•
Ajuste lumbar eléctrico asientos delanteros	-	•	•
Asientos delanteros calefactables	-	•	-
Asientos delanteros y traseros calefactables, asientos delanteros ventilables	-	-	•
Asientos delanteros con posición RELAX	-	-	•
Tapicería en tejido	•	-	-
Tapicería en tejido y piel artificial	-	•	-
Tapicería en Piel artificial	-	-	•
Volante en PIEL artificial regulable en altura y profundidad	•	•	•
Volante deportivo en PIEL artificial calefactable	-	-	•
Apoyabrazos central delantero	•	•	•
Parasoles con espejo y luz (conductor y pasajero)	•	•	•
Luces interiores LED	•	•	•
Mood lamps (luces interiores de ambiente personalizables por LEDs)	-	•	•
Cubierta cubre maletero enrollable	•	•	•
Todos elevalunas eléctricos, delanteros AUTO y seguridad	•	•	•
Cristales traseros oscuros	•	•	•
Alfombrillas	•	•	•

CONFORT	AIR	EARTH	GT-LINE
Llave inteligente (apertura puertas por proximidad, alarma, luz de bienvenida y arranque por botón)	•	•	•
Llave inteligente 2.0 (permite desbloquear y abrir la puerta sin llave y el arranque del motor)*	-	•	•
Climatizador DUAL automático con antivaho, con conductos a las plazas traseras	•	•	•
Levas en el volante para freno regenerativo (con posición i-PEDAL), botón DRIVE MODE	•	•	•
SCC 2 (control de crucero inteligente) con ISLA (límite de velocidad inteligente adaptativo)	•	•	•
HDA (asistente para la conducción en autopista)	•	•	-
HDA2 (asistente inteligente para conducción en autopista)	-	-	•
Autoluces y sensor de lluvia	•	•	•
Asistente de aparcamiento delantero y trasero	•	•	•
RSPA (sistema de aparcamiento remoto inteligente)	-	-	•
Cámara de visión trasera con líneas dinámicas	•	•	-
SVM (cámara de aparcamiento 360º con vista en 3D) y BVM (cámara del ángulo muerto para cambios de carril)	-	-	•
Doble pantalla de 12,3" cada una, la del cuadro con ordenador de a bordo; y la central del NAVEGADOR , conectividad Android Auto y Apple CarPlay , Bluetooth y KIA APP	•	•	•
HEAD-UP display : proyector de datos en parabrisas para el conductor, con proyección en realidad aumentada	-	-	•
Equipo de música con radio RSD, DAB, puerto USB (MP3) y 6 altavoces (con Tweeter delanteros)	•	•	-
Equipo de sonido premium HARMAN/KARDON con 8 altavoces (con Tweeter, amplificador y subwoofer)	-	-	•
Cargador de smartphone inalámbrico (tecnología Qi). Puertos de carga USB-C.	•	•	•
Sistema de carga interna de dispositivos V2L (Vehicle to Load)	•	•	•
Sistema de carga externa con adaptador V2L (Vehicle to Load)	-	-	•
Portón trasero del maletero eléctrico, con altura máxima y apertura automática configurables	-	•	•

*Compatible con: Iphone, Apple watch, y Android Smartphone (Samsung y Google Pixel). Consulta compatibilidades en nuestra web.

Datos técnicos

VERSIÓN:	AIR, EARTH & GT-LINE
Motores eléctricos:	
Motores síncrono de imán permanente:	Delantero
Tracción:	FWD (delantera)
Potencia máxima: kW(cv)/rpm	160 (217)/5.200~10.200
Par Máximo: Kgm(Nm)/rpm	30(295)/5.000
Frenada	Regenerativa
Batería de tracción de alto voltaje:	
Tipo	Litio polímero {LiPo}
Voltaje nominal: V	403
Energía (Capacidad batería): kWh	81,4
Potencia: kW	263,7
Peso: Kg	482,7
Sistema de enchufe	TYPE 2 & CCS
Carga normal de la batería en AC (corriente alterna) del 10 al 100%:	
Con ICCB (In Cable Control Box) con 230V 12A:	32h 5m
Con EVSE de 11kW trifásico con 230V 16A:	7h 20m
Carga rápida de la batería en DC (corriente continua):	
Con EVSE de 50kW del 10 al 80%:	70m
Con EVSE de 350kW del 10 al 80%:	30m
Rendimientos y ruedas:	
Velocidad máxima: km/h	165
Aceleración 0-100 km/h: seg.	8,4
Consumo WLTP Combinado: Wh/km (kWh/100km)	AIR: 169 (16,9) EARTH: 171 (17,1) GT-LINE: 178 (17,8)
Dimensiones ruedas	235/60 R18 (AIR) 235/55 R19 (EARTH>-LINE)
Autonomía WLTP Combinada/Urbana: km	AIR: 530/750 EARTH: 520/735 GT-LINE: 505/722
Dimensiones, pesos y capacidades:	
Peso del vehículo mínimo/máximo*: Kg	2.019/2.094
Peso máximo: Kg	2.580
Peso máximo remolcable sin-freno/con-freno: Kg	750/1.200

La batería de tracción también se autorecarga con la frenada regenerativa y con la retención elegida con las levas en el volante.

Emisiones combinadas WLTP de CO2: 0 gr/km

*Depende del equipamiento y opcionales incorporados

Hazlo tuyo

Colores disponibles



SWP- Snow White Pearl



KDG- Gravity grey



ISG-Ivory silver



IEG- Iceber green



FSB- Fusion black



EBB- Frost blue



BU3- Dark ocean blue



OVR- Magma red



IEB- Iceberg green mate*

* Disponible para versiones Earth y GT-line

[Configúralo ahora >](#)

Llantas y dimensiones

Llantas

Air



Llantas de aleación 18"



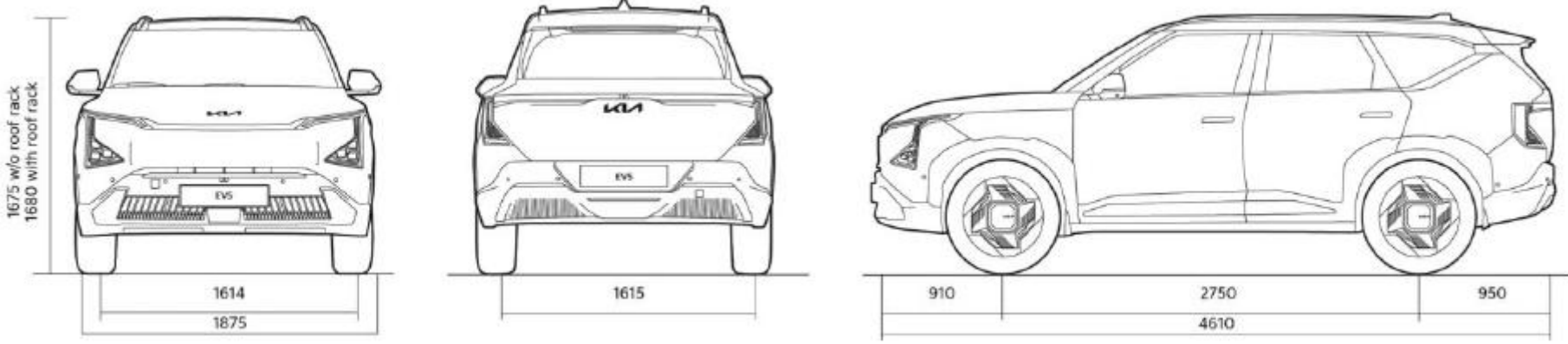
Llantas de aleación 19"

GT-Line

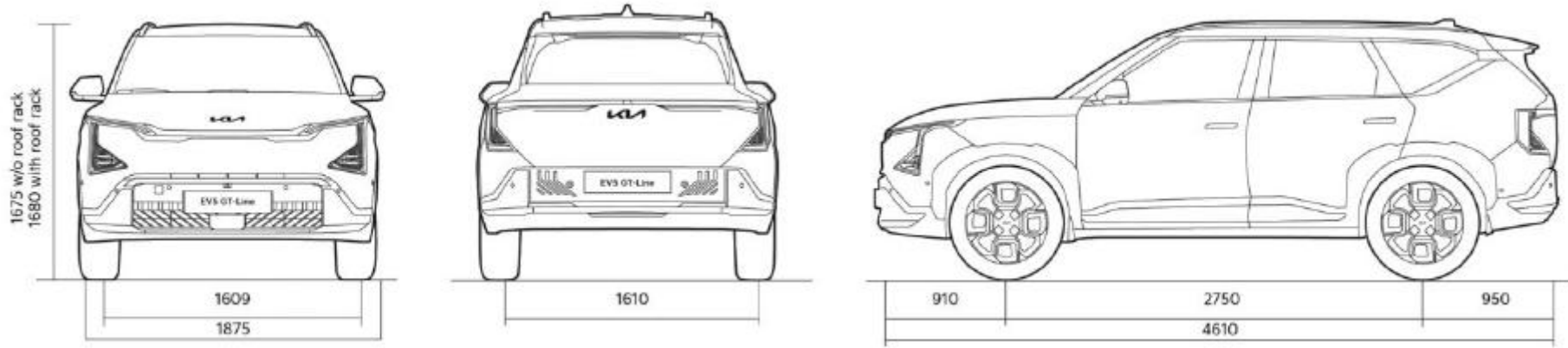


Llantas de aleación 19"

Dimensiones



EV5 Air



EV5 GT-Line

Capacidad maletero (VDA): **566 L**
con 2ª fila plegada: **1.650 L**

¿Quieres saber más?

Experiencia EV5

[Descubre más](#) >

Especificaciones EV5

[Descubre más](#) >

Solicitud de prueba

[Solicítala ya](#) >

Aviso Legal

7 años de garantía del fabricante Kia

Garantía del vehículo hasta un máximo de 150.000 km. Pueden aplicarse excepciones según las condiciones de garantía vigentes, por ejemplo, en batería, pintura y equipamiento. Más detalles en <https://kiacanarias.es/garantia>

1. Autonomía eléctrica

Las cifras de autonomía eléctrica son de 530 km (Air), 520 km (Earth) y 505 km (GT-Line) corresponden al EV5 de mayor autonomía, equipado con una batería de 81,4 kWh. Las cifras se han extraído de los últimos datos disponibles. La autonomía se ha determinado según el procedimiento normalizado de mediciones de la UE (WLTP). El estilo individual de conducción y otros factores, como la velocidad, la temperatura exterior, el relieve y el uso de los dispositivos o unidades que consumen electricidad, influyen en la autonomía real del vehículo y pueden reducirla.

2. Asientos de relajación premium

Los asientos de relajación premium y los asientos calefactados están disponibles exclusivamente en la versión EV5 GT-Line.

3. Asistente de IA de Kia

El asistente de IA de Kia forma parte de paquetes de suscripción específicos y suele incluir un año de prueba gratuita. A continuación, se aplicarán tasas de suscripción. La disponibilidad de esta función puede variar según el modelo, la especificación o la región. En la actualidad, el asistente de IA de Kia solo está disponible en ciertos idiomas (incluidos inglés, alemán, francés, español, italiano y holandés). Su distribuidor local de Kia le proporcionará más información.

4. Sistema de reconocimiento de huellas dactilares

La tecnología de reconocimiento de huellas dactilares de Kia está disponible, como opción, exclusivamente en la versión GT-Line.

5. Actualizaciones OTA y mejoras de Kia

Los vehículos nuevos equipados con el software de navegación con actualizaciones OTA dispone de un periodo de prueba durante el cual los mapas y el software de infoentretenimiento se actualizarán de manera gratuita. Una vez finalizado el periodo de prueba, se podrán obtener nuevas actualizaciones OTA a través de <https://update.kia.com/EU/E1/Main> o en un concesionario de Kia. La disponibilidad de las actualizaciones OTA puede variar según el modelo y la región. En la tienda Kia Connect, a la que puedes acceder a través de la app de Kia, podrás adquirir funciones, servicios y contenido adicionales denominados «mejoras de Kia» (Kia Upgrades).

6. Seguridad

El uso de los sistemas de asistencia y seguridad no exime al conductor de la obligación de supervisar constantemente el tráfico y controlar el vehículo. Los conductores deben adaptar su comportamiento al volante a sus habilidades personales de conducción, a la normativa vigente y a las condiciones generales de la vía y del tráfico.

7. Batería de Kia

Las baterías de alto voltaje de iones de litio de Kia para vehículos eléctricos (EV), vehículos híbridos eléctricos (HEV) y vehículos híbridos eléctricos enchufables (PHEV) son de larga duración. Estas baterías están cubiertas por la garantía Kia durante un período de 7 años desde la matriculación o 150 000 km, lo que ocurra antes. Para las baterías de bajo voltaje (48 V y 12 V) de los vehículos eléctricos híbridos ligeros (MHEV), la garantía Kia cubre un período de 2 años desde la matriculación, independientemente del kilometraje. Kia garantiza un 70 % de la capacidad de la batería solo para los EV y los PHEV. La garantía no cubre la reducción de la capacidad de la batería en HEV y MHEV. Para minimizar la posible reducción de capacidad, consulta el Manual del propietario. Más información sobre la garantía Kia en <https://kiacanarias.es/garantia>.

Aviso importante

Las imágenes estáticas y en movimiento se utilizan solo con fines ilustrativos. El producto final puede mostrar diferencias en comparación con las imágenes empleadas. Los modelos y especificaciones mostrados en este folleto pueden variar con respecto a los modelos disponibles en su mercado. Debido a las ilimitaciones del proceso de impresión, los colores de la carrocería del automóvil mostrados pueden diferir ligeramente de los colores reales. Por favor, comuníquese con su concesionario Kia local para obtener la información más reciente.

ASTARA CANARIAS
Calle Doctor Juan Domínguez Pérez, 21
35008
Las Palmas de Gran Canaria, España



Movement that inspires